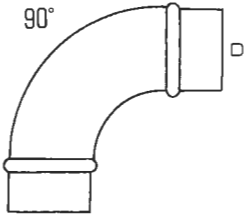


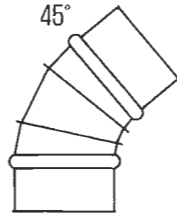
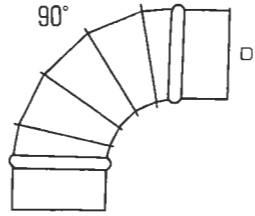
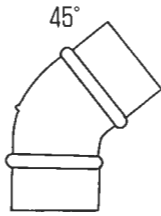
サン・スパイラルの標準附属品

◎曲り管 当社開発のプレスエルボは、背ビレ、中ビレのない内外面ともすっきりしたスムーズタイプです。工事業者から、テープが巻きやすいと好評を得ております。

●プレスエルボ



●セクションエルボ



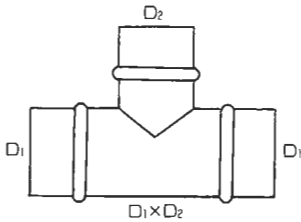
●プレスエルボ

●セクションエルボには、1.5Rもあります。

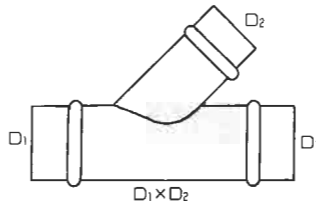


◎分岐管

●T管

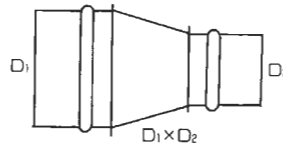


●Y管(45°)



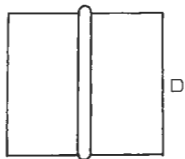
◎片落管

●レジュースー

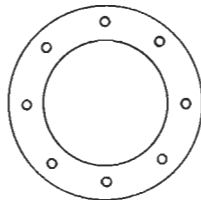


◎接続

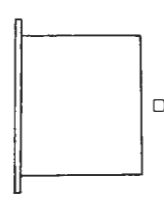
●ニップル



●フランジ

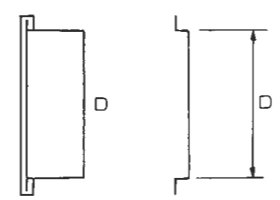


●カラー



◎キャップ

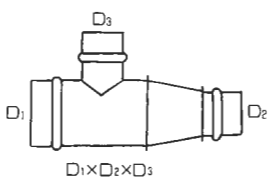
●メクラプタ



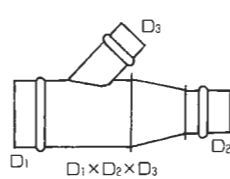
※カラーはフランジと組でスパイラル接続用として又、取り出し用として使用されます。

特注品

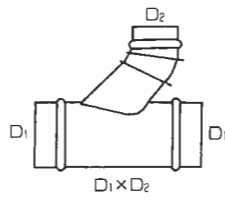
●RT管



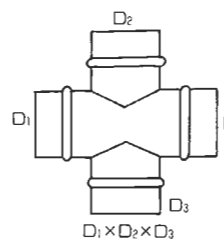
●RY管



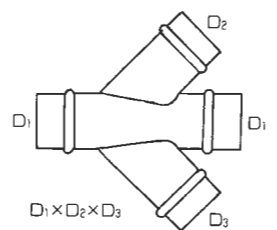
●TY管



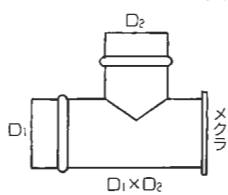
●クロス管



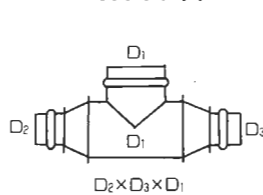
●WY管



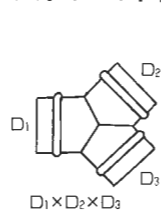
●メクラ付T管



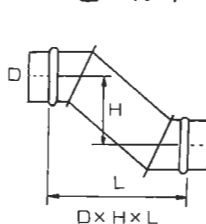
●WRT管



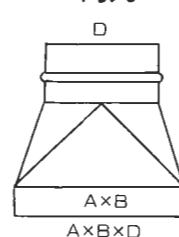
●パチンコY管



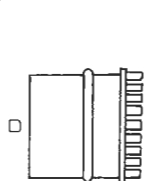
●Sエルボ



●角丸



●取出しネック



サン・スパイラル標準重量表

(亜鉛引鋼板)

kg/M

口径 ϕ / 板厚 ϕ	0.5	0.6	0.8	1.0	1.2	1.6	2.0
75	1.24	1.46	2.01	2.27	2.81		
100	1.61	1.94	2.64	3.02	3.75		
125	1.98	2.42	3.27	3.77	4.69		
150	2.35	2.90	3.90	4.53	5.63	7.62	
175	2.72	3.38	4.53	5.25	6.57	8.89	
200	3.09	3.86	5.16	6.04	7.50	10.16	13.24
225	3.46	4.34	5.79	6.80	8.44	11.43	14.90
250	3.83	4.82	6.42	7.55	9.38	12.71	16.56
275	4.20	5.30	7.05	8.31	10.32	13.98	18.21
300	4.57	5.78	7.68	9.06	11.24	15.25	19.87
325	4.94	6.26	8.31	9.82	12.20	16.52	21.52
350	5.32	6.74	8.95	10.58	13.14	17.79	23.18
375	5.70	7.22	9.59	11.33	14.08	19.06	24.84
400	6.08	7.70	10.22	12.09	15.01	20.33	26.49
450	6.83	8.66	11.50	13.60	16.89	22.87	29.81
500	7.59	9.62	12.78	15.11	18.77	25.41	33.12
550	8.35	10.58	14.05	16.62	20.65	27.95	36.43
600	9.11	11.54	15.33	18.13	22.52	30.49	39.75
650	9.87	12.50	16.60	19.65	24.40	33.03	43.06
700	10.63	13.46	17.88	21.15	26.28	35.57	46.37
750	11.38	14.42	19.15	22.67	28.16	38.12	49.68
800	12.14	15.38	20.43	24.19	30.03	40.66	52.99
850	12.90	16.34	21.70	25.69	31.92	43.20	56.30
900	13.66	17.30	22.98	27.20	33.79	45.74	59.62
950	14.42	18.26	24.26	28.71	35.67	48.28	62.93
1000	15.18	19.22	25.53	30.23	37.54	50.82	66.24
1050	15.93	20.18	26.81	31.74	39.42	53.36	69.55
1100	16.69	21.14	28.08	33.25	41.30	55.90	72.86
1150	17.45	22.11	29.36	34.78	43.18	58.44	76.18
1200	18.21	23.07	30.63	36.27	45.05	60.98	79.49
1250	18.97	24.03	31.91	37.78	46.94	63.53	82.80
1300	19.73	24.99	33.18	39.30	48.81	66.07	86.11
1350	20.49	25.95	34.46	40.81	50.68	68.61	89.42
1400	21.24	26.91	35.73	42.32	52.56	71.15	92.74
1450	22.00	27.87	37.01	43.83	54.44	73.69	96.05
1500	22.76	28.83	38.29	45.34	56.32	76.23	99.36

注: ステンレス(304)・磨鋼板の重量 \approx 95%

内はSUSの製筒範囲
 は標準板厚